








MINISTERSTVO  
ZDRAVOTNÍCTVA  
SLOVENSKEJ REPUBLIKY

# Epidémia Covid19







2.6.2021

Ministerstvo zdravotníctva SR


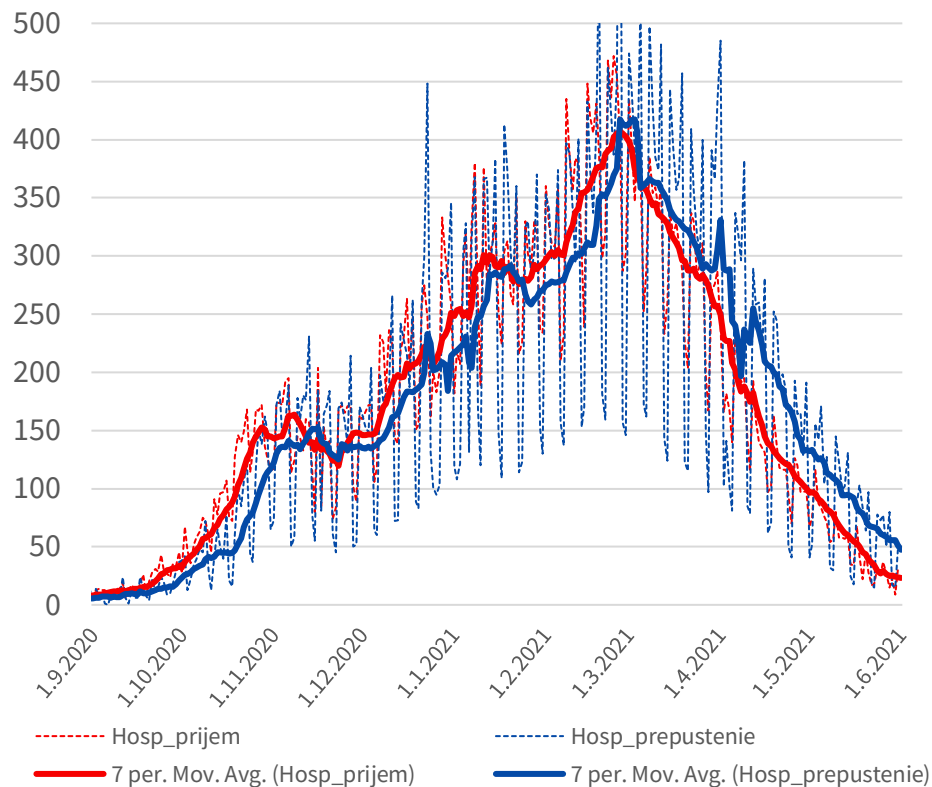
# 4 klíčové čísla

Aktuálně	Minulý týždeň
<b>241</b> 7-d průměr případů 	360 -33% 
<b>412</b> Hospitalizovaní pacienti 	570 -28% 
<b>34</b> Ventilovaní pacienti 	63 -46%
<b>0,80 - 0,84</b>  Dynamika epidémie (Rt)	0,86 -5%

## Trend vývoja 7 dňovej incidencie na 100 tisíc obyvateľov v okolitých krajinách

Krajina	4.5.2021	11.5.2021	18.5.2021	25.5.2021	1.6.2021	
Ukrajina	117	85	83	62	<b>44</b>	
Rakúsko	138	91	60	44	<b>33</b>	
Česko	131	95	68	43	<b>28</b>	
Maďarsko	126	83	63	37	<b>23</b>	
Slovensko	57	46	32	20	<b>16</b>	
Poľsko	106	80	50	27	<b>15</b>	

# Príjmy, prepustenia a obsadenosť v nemocniciach



Dáta k: 2.6.2021, Zdroj: NCZI



# Priebeh očkovania

# Vakcinácia

## 4 kľúčové čísla

Aktuálne

Minulý týždeň

**1 771 728**

Aspoň 1. dávka

1 640 024

8%

**38%**

16+

34%

+4,3 pb

**65%**

70+

65%

+0,3 pb

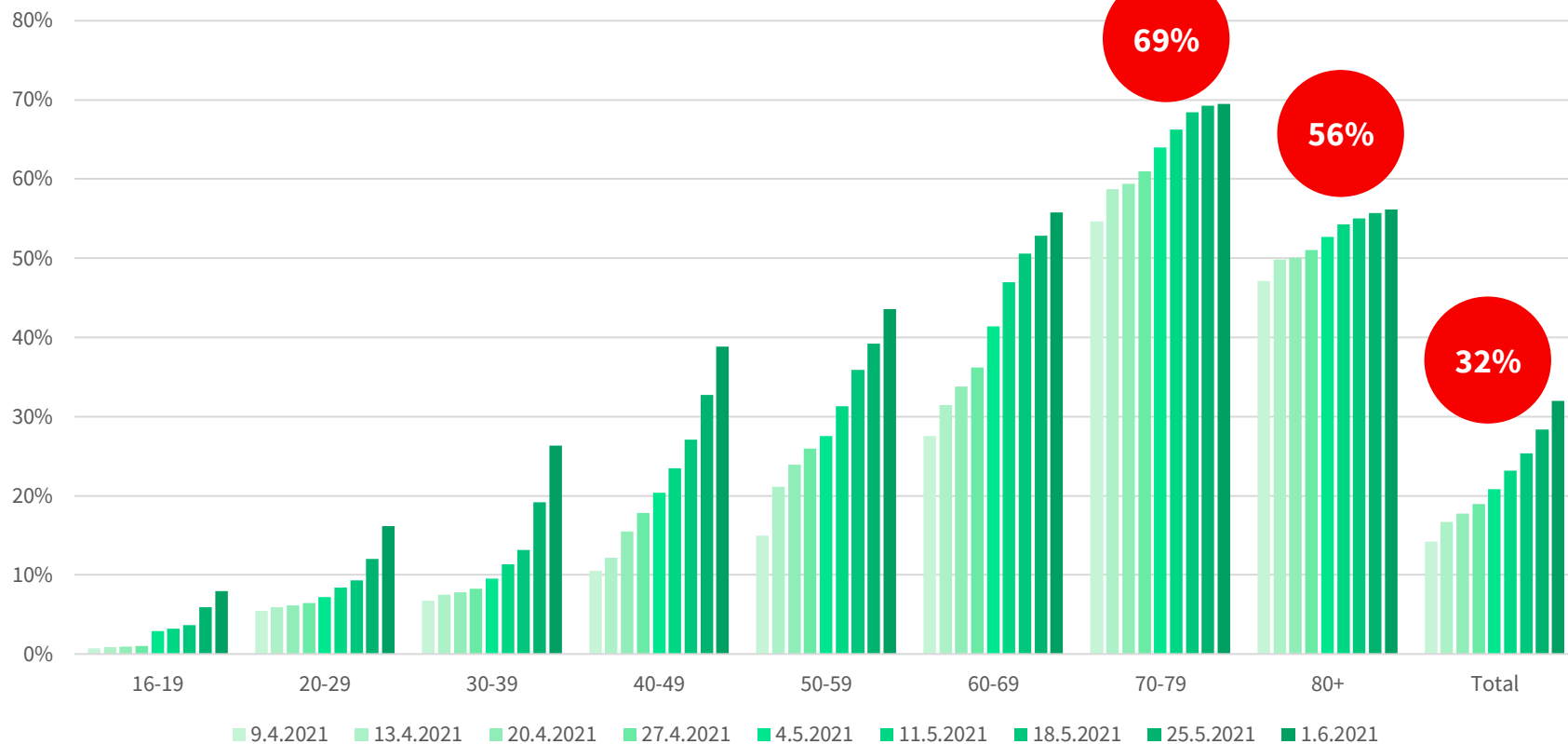
**881 936**

Plne očkovaných

770 565

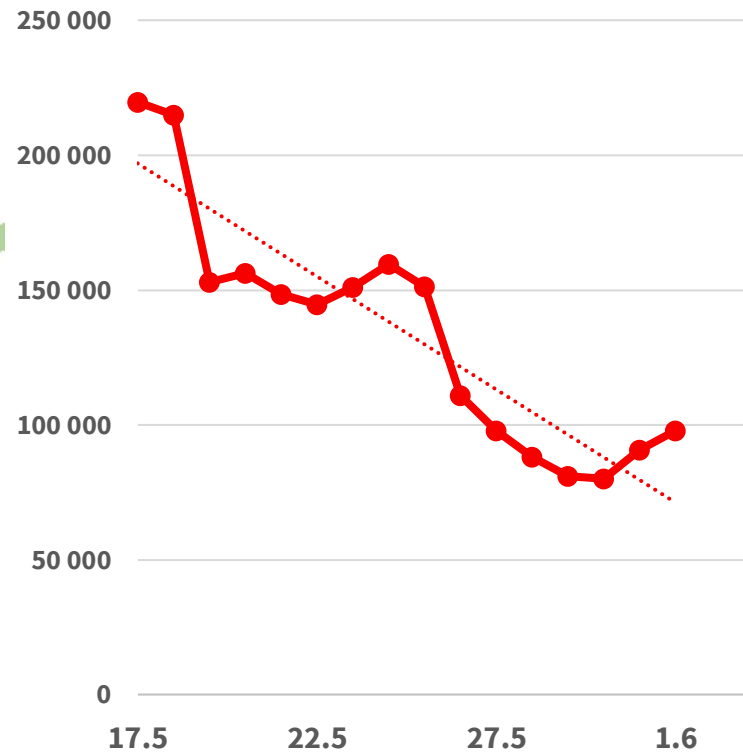
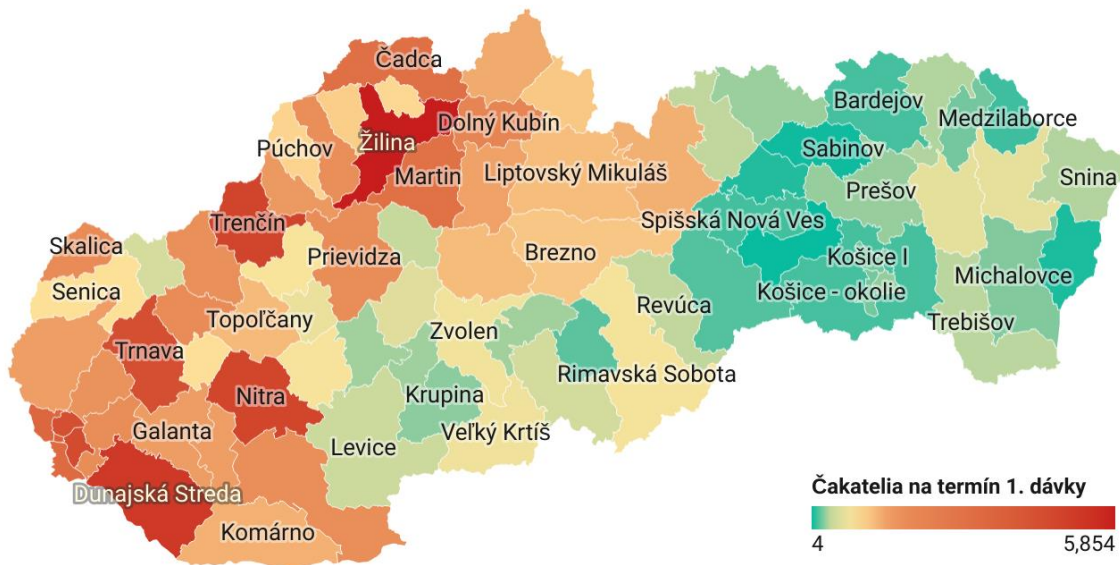
14%

# Vývoj zaočkovanosti po vekových skupinách (1. dávkou)



Dáta k: 1.6.2021, Zdroj: NCZI, ÚVZ

# Čakáreň – počet osôb čakajúce na termín na prvú dávku







**Covid Automat**

# Výstup z Covid Automatu

## Regionálny princíp opatrení

Pravidlá pre **okresy na základe  
regionálnej situácie** a podľa farby okresu

3

okresy

6

okresov

29

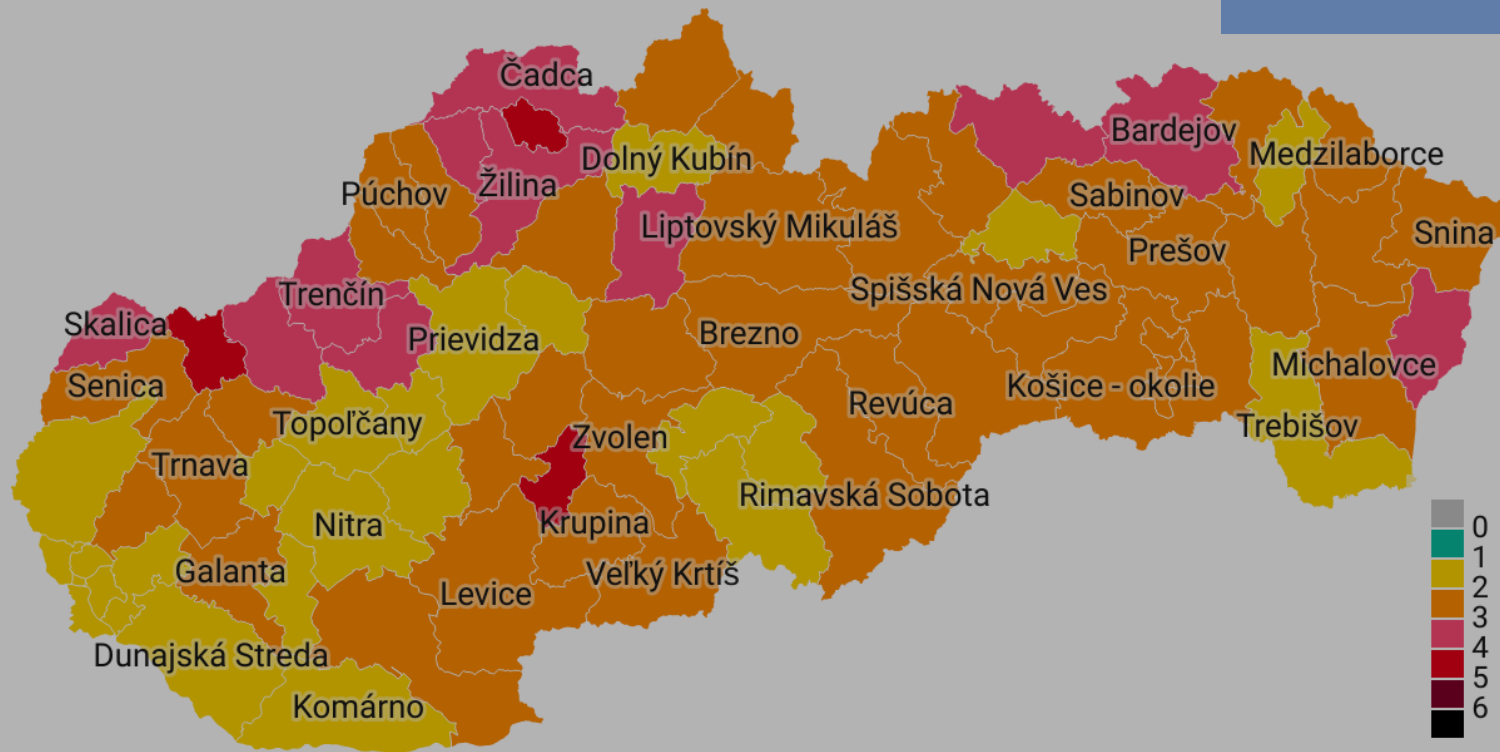
okresov

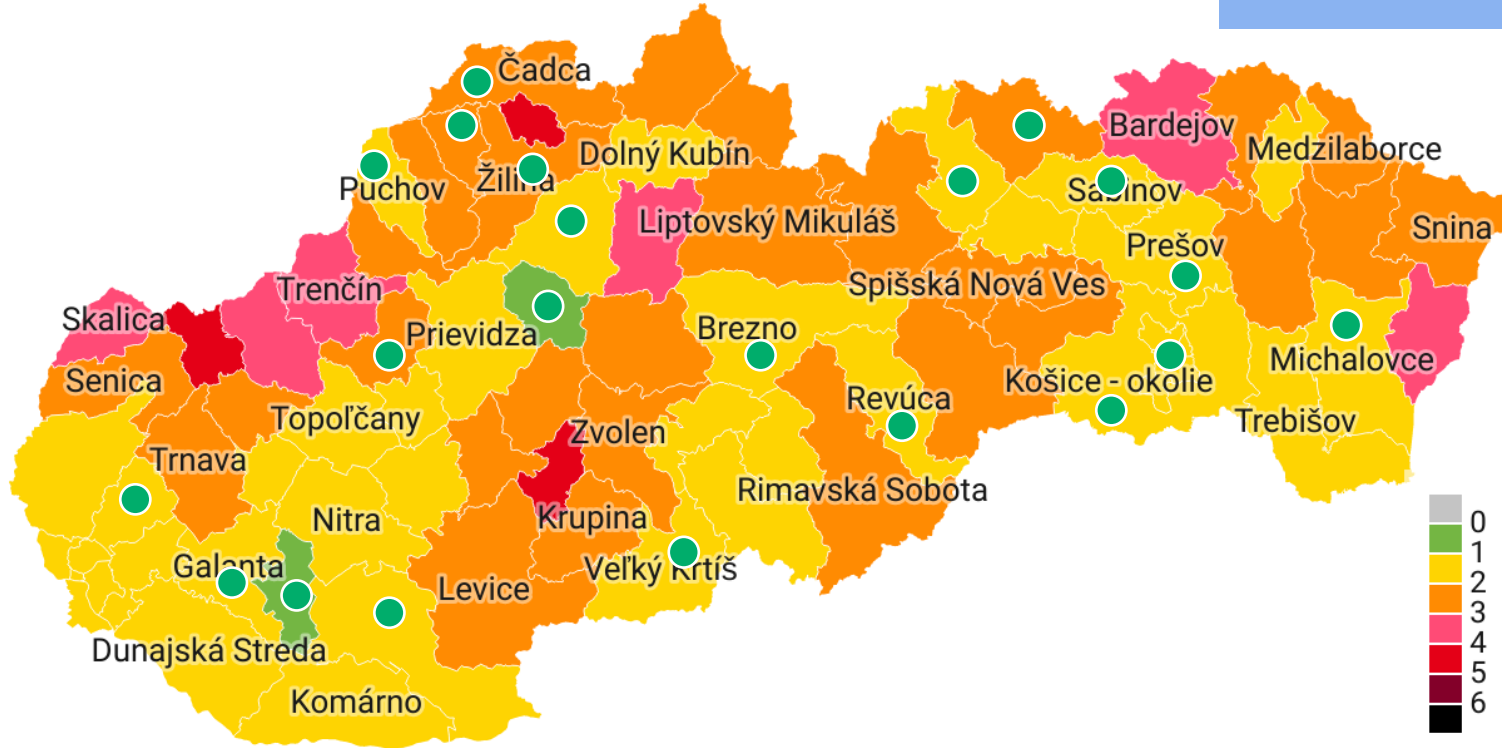
39

okresov

2

okresy







MINISTERSTVO  
ZDRAVOTNÍCTVA  
SLOVENSKEJ REPUBLIKY

 **Vakcína**  
**je sloboda**